

Règim de  
**Dedicació PDI**



# Règim de Dedicació del PDI

Convocatòria 2020

## Informe resultat de l'avaluació



UNIVERSITAT POLITÈCNICA  
DE CATALUNYA  
BARCELONATECH

*Campus d'Excel·lència Internacional*

Vicerektorat d'Avaluació i Qualitat  
Març 2020

## RESULTAT GLOBAL DE TOT EL PDI AVALUAT

### Convocatòria 2020

Docència	Recerca				Total
	A	B	C	D	
A	57,3%	14,8%	7,2%	0,7%	80,0%
B	8,6%	5,0%	3,3%	0,2%	17,1%
C	0,4%	0,3%	0,5%	0,1%	1,3%
D	0,7%	0,3%	0,6%	0,0%	1,6%
Total	66,9%	20,5%	11,6%	1,0%	100,0%

Nombre de PDI avaluat a l'inici del procés:

1.461

- Nombre de PDI avaluat al final del procés:

1.460

- Nombre de PDI exclòs:

1

## RESULTAT GLOBAL DEL PDI (EVOLUTIU CONVOCATÒRIES 2018, 2019 i 2020)

2020					
Recerca					
Docència	A	B	C	D	Total
A	57,3%	14,8%	7,2%	0,7%	80,0%
B	8,6%	5,0%	3,3%	0,2%	17,1%
C	0,4%	0,3%	0,5%	0,1%	1,3%
D	0,7%	0,3%	0,6%	0,0%	1,6%
Total	66,9%	20,5%	11,6%	1,0%	100,0%

2019					
Recerca					
Docència	A	B	C	D	Total
A	55,9%	14,7%	8,1%	0,9%	79,7%
B	9,7%	5,2%	3,2%	0,4%	18,4%
C	0,3%	0,2%	0,4%	0,0%	0,8%
D	0,5%	0,2%	0,3%	0,0%	1,1%
Total	66,4%	20,3%	12,0%	1,3%	100,0%

2018					
Recerca					
Docència	A	B	C	D	Total
A	52,7%	14,9%	6,9%	0,8%	75,3%
B	11,1%	5,0%	3,1%	0,4%	19,5%
C	1,6%	0,9%	0,6%	0,2%	3,4%
D	0,9%	0,4%	0,6%	0,0%	1,9%
Total	66,2%	21,1%	11,2%	1,4%	100,0%

Nombre de PDI avaluat a l'inici del procés:

1.461

▪ Nombre de PDI avaluat al final del procés:

1.460

▪ Nombre de PDI exclòs:

1

Nombre de PDI avaluat a l'inici del procés:

1.476

▪ Nombre de PDI avaluat al final del procés:

1.471

▪ Nombre de PDI exclòs:

5

Nombre de PDI avaluat a l'inici del procés:

1.526

▪ Nombre de PDI avaluat al final del procés:

1.518

▪ Nombre de PDI exclòs:

8

## RESULTAT GLOBAL DEL PDI PER CATEGORIES

### PROFESSORAT CONSOLIDAT (nivell 1) – Convocatòria 2020

#### Consolidat

Docència	Recerca				Total
	A	B	C	D	
A	72,4%	6,3%	3,2%	0,0%	81,9%
B	12,7%	1,8%	2,3%	0,0%	16,7%
C	0,0%	0,0%	0,5%	0,0%	0,5%
D	0,9%	0,0%	0,0%	0,0%	0,9%
Total	86,0%	8,1%	5,9%	0,0%	100,0%

#### Descripció categoria:

Categoria formada pel professorat que ha arribat a la màxima categoria acadèmica, i que està integrada per:

- catedràtics i catedràtiques d'universitat
- catedràtics i catedràtiques contractats

## RESULTAT GLOBAL DEL PDI PER CATEGORIES

### PROFESSORAT INTERMITG (nivell 2) – Convocatòria 2020

<b>Intermitg</b>					
	Recerca				
Docència	A	B	C	D	Total
A	55,1%	15,7%	8,0%	0,8%	79,6%
B	8,2%	5,7%	3,2%	0,2%	17,2%
C	0,4%	0,4%	0,7%	0,1%	1,6%
D	0,7%	0,2%	0,8%	0,0%	1,6%
Total	64,3%	22,0%	12,6%	1,1%	100,0%

#### Descripció categoria:

Categoria integrada per:

- professorat titular d'universitat
- professorat agregat
- catedràtics i catedràtiques d'escola universitària

## RESULTAT GLOBAL DEL PDI PER CATEGORIES

### PROFESSORAT INICIAL (nivell 3) – Convocatòria 2020

<b>Permanent</b>					
Docència	Recerca				Total
	A	B	C	D	
A	39,2%	25,8%	9,3%	1,0%	75,3%
B	4,1%	7,2%	7,2%	1,0%	19,6%
C	1,0%	0,0%	0,0%	0,0%	1,0%
D	1,0%	2,1%	1,0%	0,0%	4,1%
Total	45,4%	35,1%	17,5%	2,1%	100,0%

<b>Temporal</b>					
Docència	Recerca				Total
	A	B	C	D	
A	62,9%	15,7%	5,7%	1,4%	85,7%
B	7,1%	4,3%	2,9%	0,0%	14,3%
C	0,0%	0,0%	0,0%	0,0%	0,0%
D	0,0%	0,0%	0,0%	0,0%	0,0%
Total	70,0%	20,0%	8,6%	1,4%	100,0%

#### Descripció categoria:

Categoria integrada per:

- professorat lector
- professorat col·laborador doctor
- professorat col·laborador no doctor amb valoració favorable a l'anterior convocatòria

## RESULTAT GLOBAL DEL PDI PER CATEGORIES

### PROFESSORAT avaluat exclusivament de docència – Convocatòria 2020

Docència	
A	61,2%
B	31,6%
C	2,6%
D	4,6%
Total	100,0%

#### Descripció categoria:

Categoria integrada per:

- professorat titular d'escola universitària
- professorat col·laborador no doctor amb valoració no favorable a l'anterior convocatòria
- professorat amb una D de recerca a l'anterior convocatòria

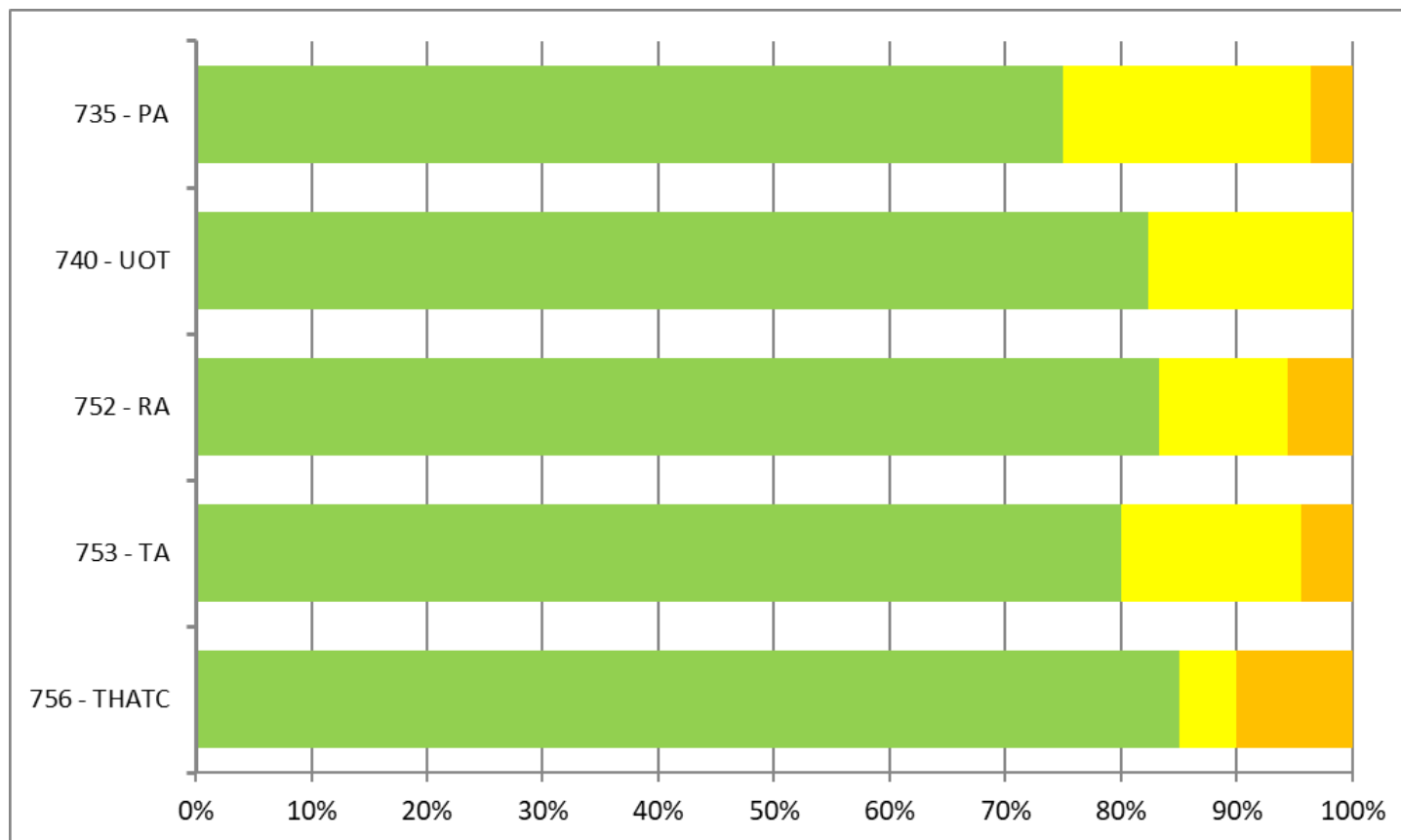
Total PDI possibilitat exempció recerca: 168

PDI que vol ser avaluat recerca: 16

	Recerca actual			Total
	A	B	C	
COL·LABORADOR/A NO DOCTOR		3		3
TITULAR D'ESCOLA UNIVERSITÀRIA	4	3		7
TITULAR D'UNIVERSITAT	1	1	4	6
<b>Total</b>	<b>5</b>	<b>7</b>	<b>4</b>	<b>16</b>

## RESULTAT GLOBAL PER UNITATS

### Àmbit de l'Arquitectura, l'Urbanisme i l'Edificació

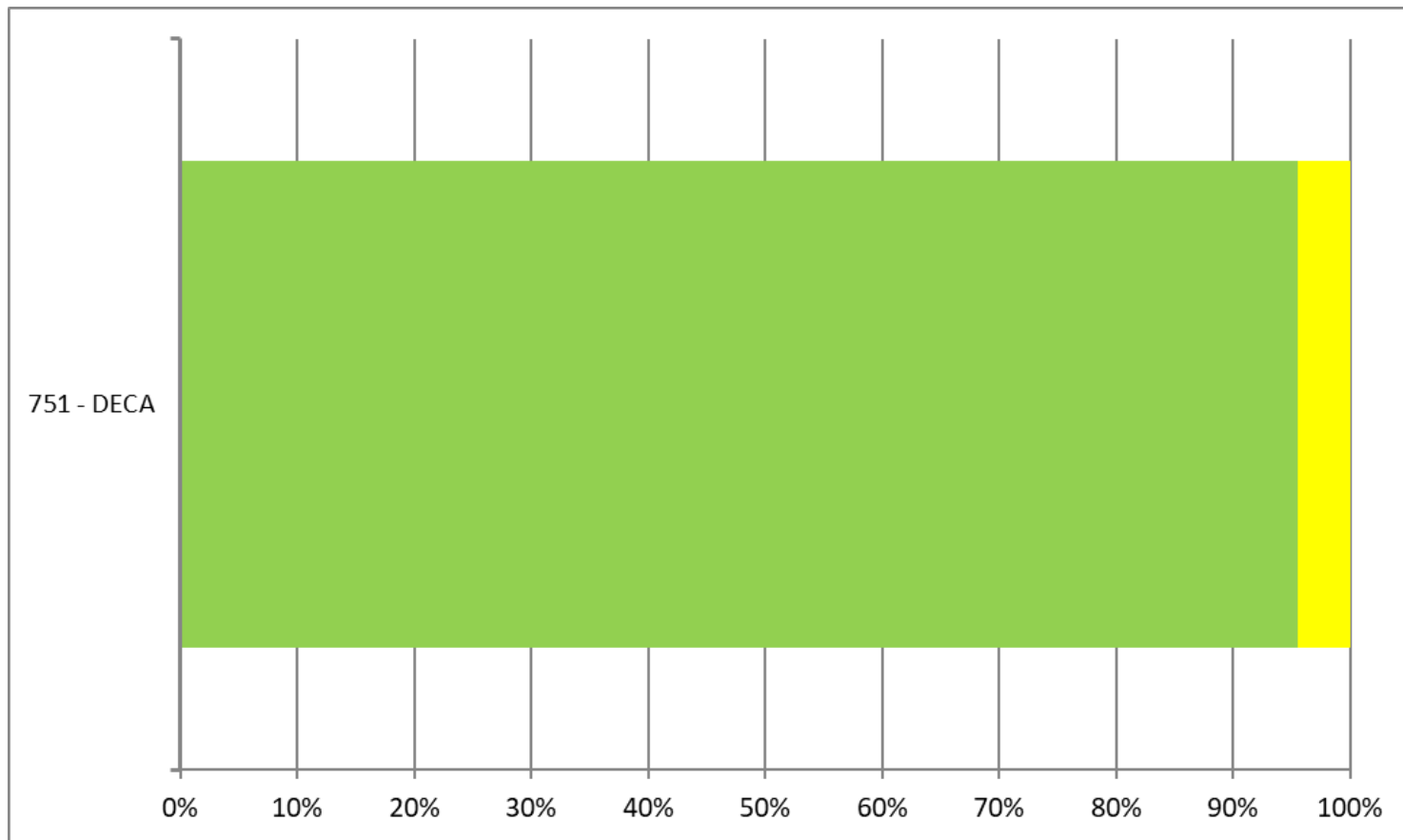






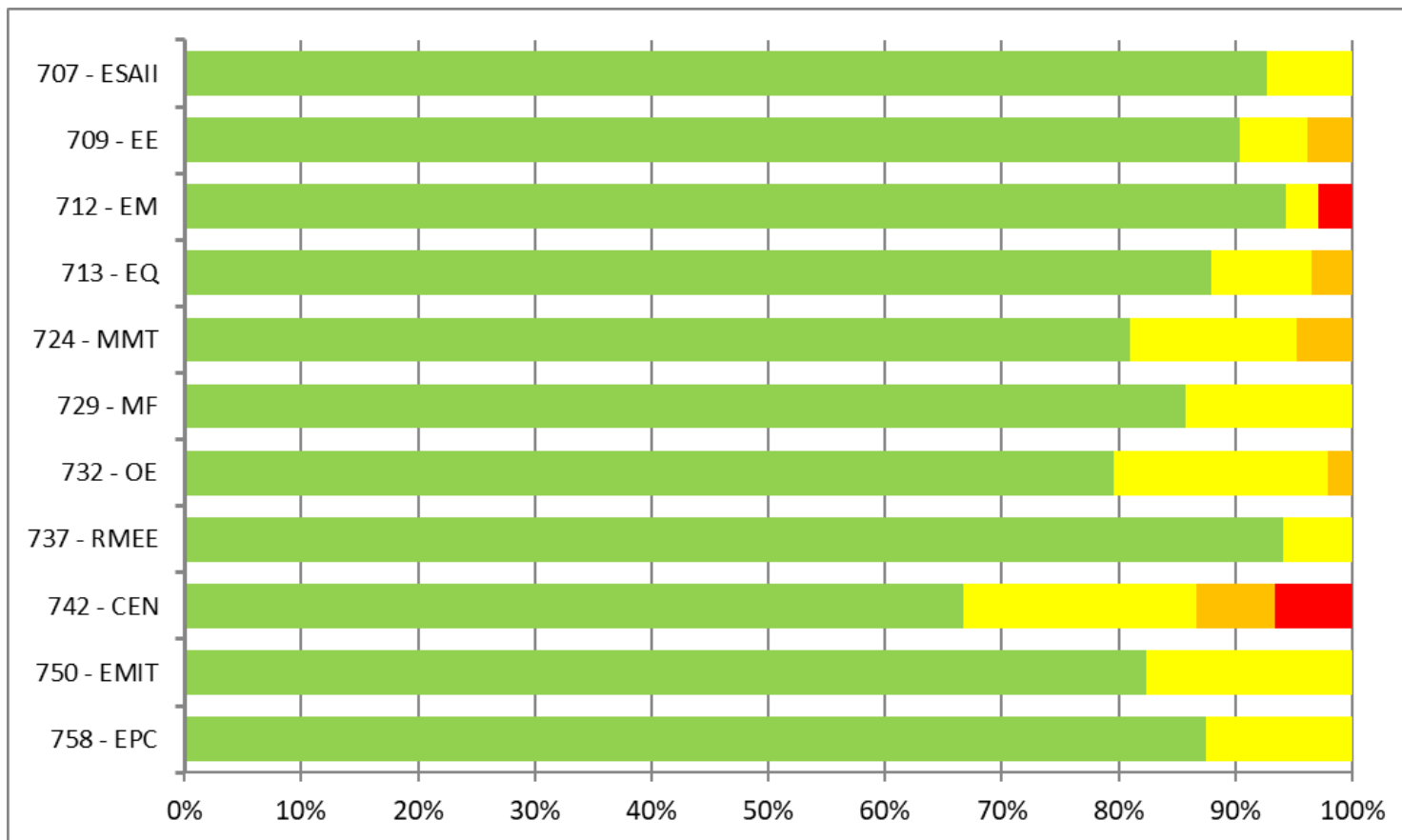
## RESULTAT GLOBAL PER UNITATS

### Àmbit de l'Enginyeria Civil, Geològica i Ambiental



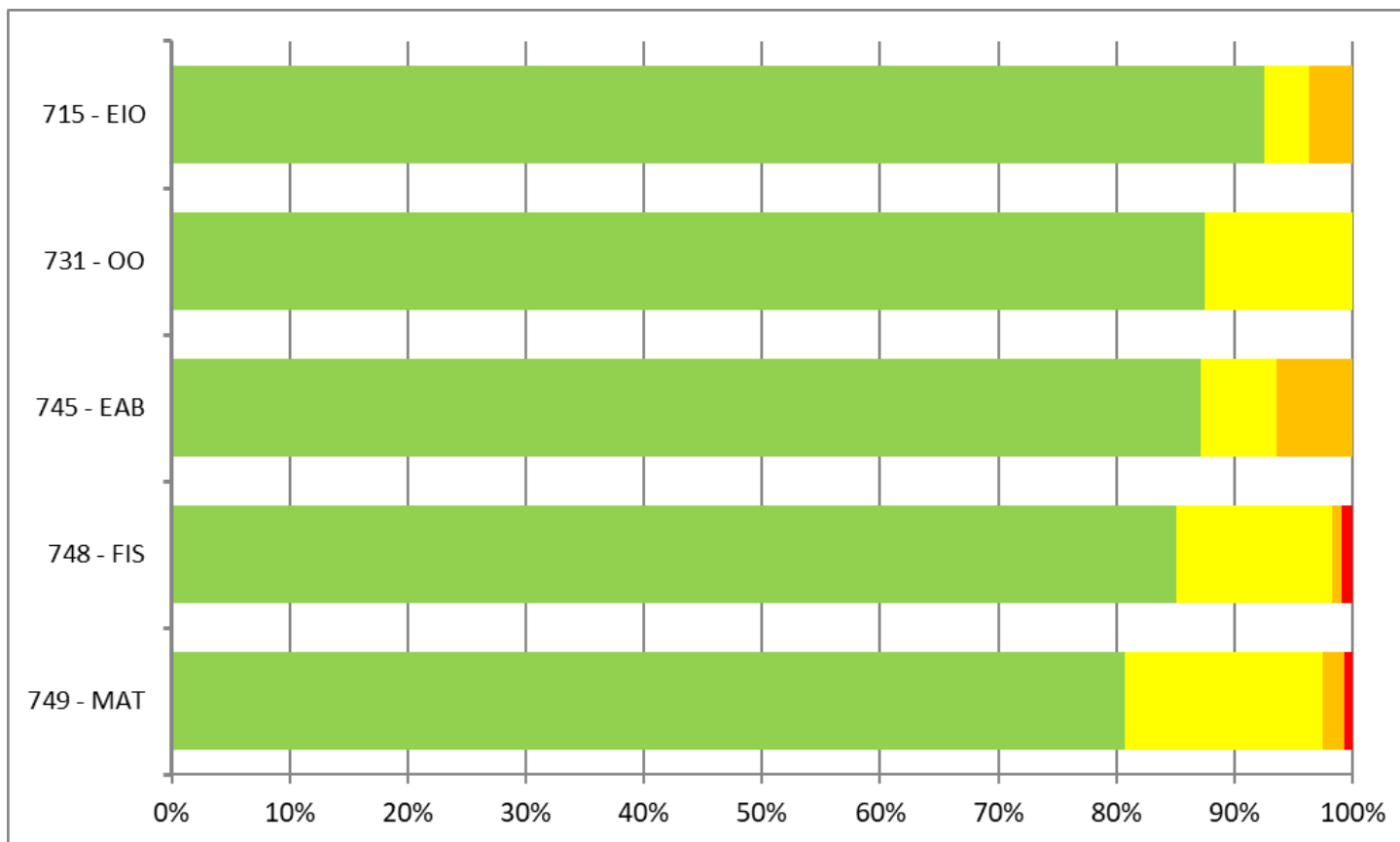
# RESULTAT GLOBAL PER UNITATS

## Àmbit de l'Enginyeria Industrial



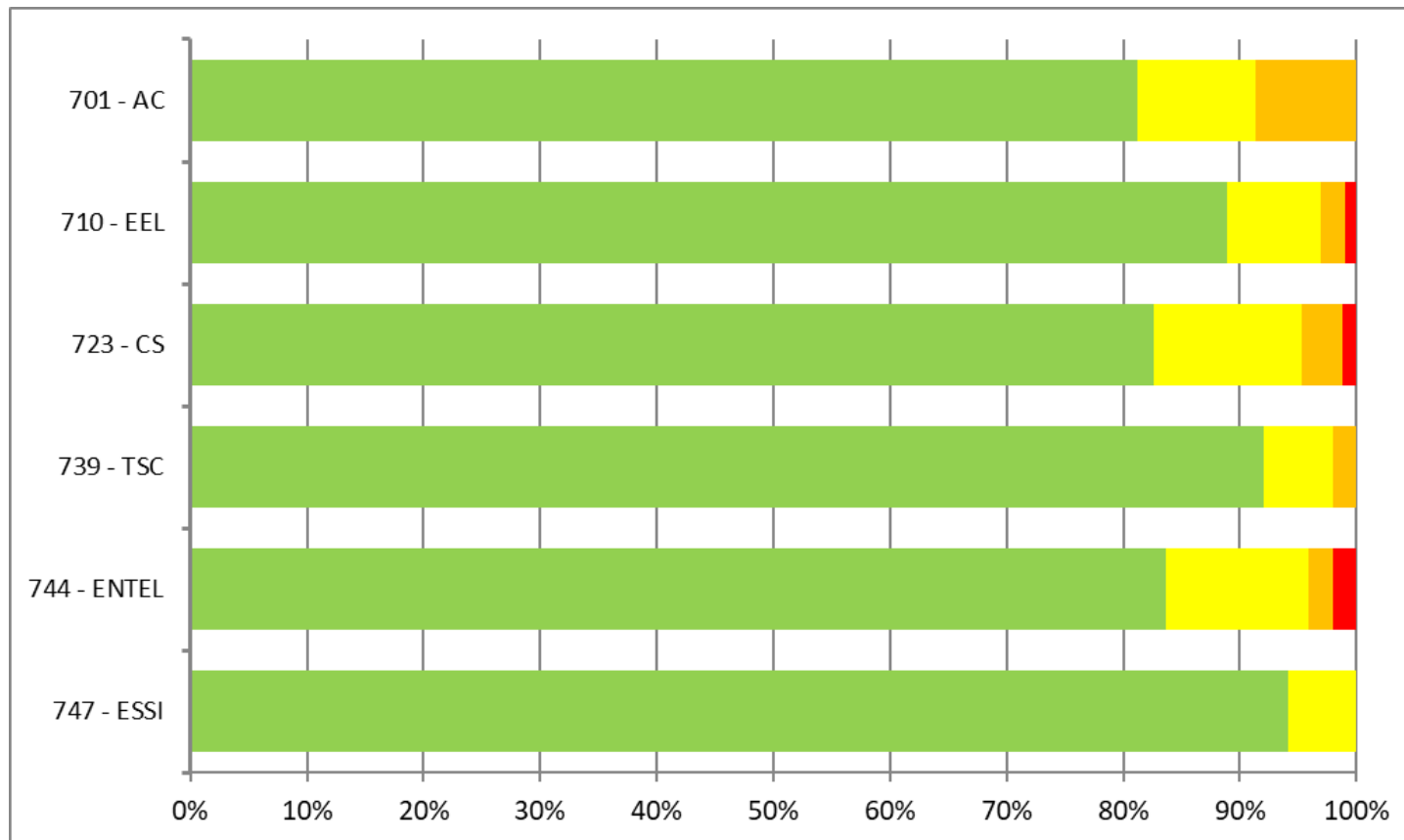
# RESULTAT GLOBAL PER UNITATS

## Àmbit de les Ciències i les Enginyeries Biotecnològiques



# RESULTAT GLOBAL PER UNITATS

## Àmbit de les Enginyeries de les TIC





## CALENDARI

Acció	
Aprovació convocatòria 2020	Novembre 2020
Actuacions varies prèvies a l'obertura de l'aplicació	Novembre-Desembre de 2020
Difusió inici procés i obertura aplicació	14 de gener de 2021
Inici termini tràmit d'audiència (via gestor incidències de la pròpia aplicació).	Del 15 al 28 de gener de 2021
Resolució incidències del tràmit d'audiència, i interacció amb el professorat, si és el cas.	Del 15 de gener al 24 de febrer de 2021
Actualitzar matriu aplicació d'acord amb la resolució de les incidències	Del 25 de febrer al 3 de març de 2021
Comprovacions prèvies a la difusió de les dades definitives	
Difusió dades definitives del procés	4 de març de 2021
CPiAS (informe-resum del resultat de l'avaluació)	Març-Abril 2021
Consell de Govern (informe-resum del resultat de l'avaluació)	Març-Abril 2021



## GESTIÓ D'INCIDÈNCIES

**Nombre TOTAL d'incidències gestionades a través de l'aplicació informàtica: 96**

- **Incidències relacionades amb la DOCÈNCIA :**  
**20 (35,09%)**
- **Incidències relacionades amb la RECERCA:**  
**33 (57,89%)**
- **Incidències relacionades amb la GESTIÓ:**  
**4 (7,02%)**